

Pepparkaksbollar



24
stycken

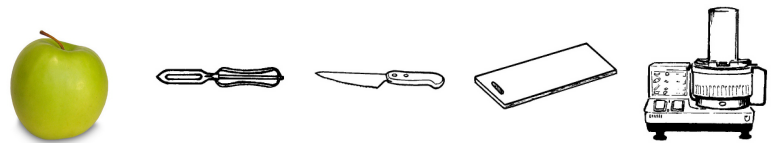
Tag fram:



Bunke Kärnuttagare DL-mått Tsk-mått Krm-mått Skärbräde Matberedare Slickepott Kniv

Russin Solrosfrö Pumpafrö Kanel Ingefära Kryddnejlika Kardemumma Äpple Tallrik

Kärna ur äpplet med en kärnuttagare.
Skär äpplet i bitar.
Lägg äpplet i matberedaren



Lägg i matberedaren

2 dl russin




1 dl solrosfrö



1 dl pumpafrö



2 tsk kanel




1 krm ingefära



1 krm kryddnejlika



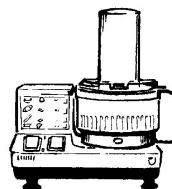
1 krm kardemumma



Pepparkakaskuglar sid 2

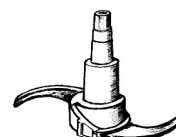
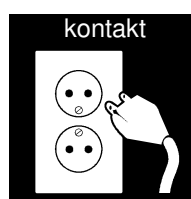


Mixa i 2 minuter




2 min

Tag ur elkontakten
Öppna locket
Ta ur kniven



Häll smeten i bunken



Rulla små bollar
Rulla bollarna i kanel



24 stycken

Lägg upp på tallriken



Ställ i kylskåpet

